

LINEA **ECODRY**

**ECODRY50 / ECODRY80 / ECODRY120** ..... 4

BAÑOS/ZONAS HÚMEDAS/CUBIERTAS/TERRAZAS/AZOTEAS/BALCONES/PEQUEÑAS SUPERFICIES

LINEA **DRY**

**DRY80 & DRY120** CUBIERTAS/TERRAZAS/AZOTEAS/BALCONES/PATIOS..... 6

**DRY40 & DRY50** PARA BALCONES / ALFÉZARES / PATIOS / CORNISAS.....8

**ACU200** SISTEMA MULTIFUNCIÓN .....9

**CANALIZACIÓN PREFABRICADA REVESTIBLE WALK LEVEL**..... 10

TERRAZAS/PISCINAS/INSTALACIONES DEPORTIVAS/CENTROS WELLNESS

**SISTEMAS ESPECIALES**

**DYSO** SISTEMA DE DESOLIDARIZACIÓN EXTREMA ..... 12

**JOINT & JOINT S** BANDAS DE UNIÓN CÉSPED ARTIFICIAL ..... 12

**DITEC 3** SISTEMA DE DESOLIDARIZACIÓN ..... 13

**IMPERMEABILIZACIÓN DE ZONAS HÚMEDAS DE INTERIOR**

**DRY50** ..... 14

**DUCHAS CERÁMICAS**

IMPERMEABILIZACIÓN Y DESAGÜE CON SISTEMA **LEVEL** ..... 15

IMPERMEABILIZACIÓN Y DESAGÜE CON SISTEMA **DRY50** .....16

IMPERMEABILIZACIÓN Y DESAGÜE CON SISTEMA **BASIC LINE** ..... 19

**PIEZAS SUELTAS / RECAMBIOS**.....20

pensando en mañana .....24

formación .....26

revestech empresa ..... 27

condiciones de venta .....28



## Láminas impermeables, sostenibles y responsables.

Nuestras nuevas láminas alcanzan la excelencia en calidad de impermeabilización y un compromiso total con el medio ambiente gracias a la innovación en el tratamiento de polímeros. Son sostenibles y están compuestas por una membrana polimérica de poliolefinas termoplásticas de altas prestaciones CPE (EVA-based Circular Polymer), resultante de la transformación y tratamiento de materias primas de economía circular.

**ECODRY50** y **ECODRY80** extrusionadas sobre fibras de poliéster y **ECODRY120** sobre fibras de poliéster y de polipropileno; todas permiten el óptimo agarre con el cemento cola C2 S1/S2 usado en su instalación como láminas totalmente adheridas protegidas. Admiten unión y sellado con nuestro adhesivo **SEALPLUS** o con soldadura por aire caliente en el caso del **ECODRY80**

### DIFERENCIAS DE INSTALACIÓN:



Las láminas se instalan **SOLAPADAS** entre sí; **ECODRY50** (5 cm para interiores y 10 cm para exteriores) y **ECODRY80** (10 cm para exteriores), con doble sellado de adhesivo especial **SEALPLUS**.



Las láminas **ECODRY120** irán **ATESTADAS** y las juntas selladas con la banda impermeable **ECODRY50 BANDA13** adherida con doble sellado de adhesivo especial **SEALPLUS**.



lámina **ECODRY50**

0,52 mm 335 g/m<sup>2</sup>

INTERIORES  
BAÑOS  
PATIOS  
BALCONES  
ALFEIZARES  
CORNISAS



lámina **ECODRY80**

0,8 mm 625 g/m<sup>2</sup>

EXTERIORES  
TERRAZAS  
AZOTEAS  
PATIOS  
BALCONES

SOPORTES CON HUMEDAD RESIDUAL ≤2%




lámina **ECODRY120**

1,25 mm 525 g/m<sup>2</sup>

EXTERIORES  
TERRAZAS  
AZOTEAS  
PATIOS  
BALCONES

SOPORTES CON HUMEDAD RESIDUAL ≤5%

LÁMINAS		referencia	descripción	presentación	€/m <sup>2</sup>
	Lámina de impermeabilización	596351752	ECODRY50 450	Rollo de 1,5 x 30 m (45 m <sup>2</sup> )	13,51
		596351851	ECODRY50 30	Rollo de 1,2 x 30 m (36 m <sup>2</sup> )	13,51
		596351769	ECODRY50 75	Rollo de 1,5 x 5 m (7,5 m <sup>2</sup> )	15,54
		596351868	ECODRY50 5	Rollo de 1,2 x 5 m (6 m <sup>2</sup> )	15,54
	Lámina de impermeabilización CALCULAR 10% MÁS EN INSTALACIÓN PARA LOS SOLAPES	596351875	ECODRY80 30	Rollo de 1,5 x 30 m (45 m <sup>2</sup> )	15,31
		596351882	ECODRY80 20	Rollo de 1,5 x 20 m (30 m <sup>2</sup> )	16,09
		596351899	ECODRY80 10	Rollo de 1,5 x 10 m (15 m <sup>2</sup> )	16,88
		596351905	ECODRY80 5	Rollo de 1,5 x 5 m (7,5 m <sup>2</sup> )	17,72
	Lámina de impermeabilización	596351714	ECODRY120 30	Rollo de 1,5 x 30 m (45 m <sup>2</sup> )	17,55
		596351721	ECODRY120 20	Rollo de 1,5 x 20 m (30 m <sup>2</sup> )	18,77
		596351738	ECODRY120 10	Rollo de 1,5 x 10 m (15 m <sup>2</sup> )	19,98
		596351745	ECODRY120 5	Rollo de 1,5 x 5 m (7,5 m <sup>2</sup> )	22,38
COMPLEMENTOS		referencia	descripción	presentación	€
	Refuerzo impermeable para ángulos interiores y exteriores	596351912	ECODRY50 CORNERIN	2 uds. por bolsa	16,41
		596351929	ECODRY50 CORNEROUT	2 uds. por bolsa	17,67
	Banda impermeable para juntas y perímetro	596351776	ECODRY50 BANDA 13X30	Rollo de 30 m x 12,7 cm (1ud.)	3,50 €/m
		596351783	ECODRY50 BANDA 30X30	Rollo de 30 m x 30 cm (1ud.)	4,93 €/m
		596352094	ECODRY50 BANDA 50X30	Rollo de 30 m x 48 cm (1ud.)	6,50 €/m
	Banda impermeable para encuentros a 90°	596352018	ECO CORNER BAND	Rollo de 30 m x 12,7 cm (1ud.)	5,43 €/m
	Refuerzo impermeable para tubería	596351936	ECODRY TUB 50	1 ud. por bolsa	11,66
		596351943	ECODRY TUB 63	1 ud. por bolsa	11,66
		596351950	ECODRY TUB 75	1 ud. por bolsa	11,66
		596352001	ECODRY TUB 90	1 ud. por bolsa	11,66
	Salida Ø 32-40 vertical rejilla 10x10 cm	596352025	ECODRY50 SUMI56 100 V	Caja 1 ud. Lámina 75 x 75 cm	66,60
	Salida Ø 32-40 horizontal rejilla 10x10 cm	596352032	ECODRY50 SUMI56 100 H	Caja 1 ud. Lámina 75 x 75 cm	66,60
	Salida Ø 40-50 vertical rejilla 15x15 cm	596352049	ECODRY50 SUMI56 150 V	Caja 1 ud. Lámina 75 x 75 cm	73,25
	Salida Ø 90-110 vertical rejilla 20x20 cm	596352056	ECODRY50 SUMI56 200 V	Caja 1 ud. Lámina 75 x 75 cm	107,19
	Salida Ø 90-110 horizontal rejilla 20x20 cm	596352063	ECODRY50 SUMI56 200 H	Caja 1 ud. Lámina 75 x 75 cm	107,19
	Salida Ø 90-110 vertical rejilla 25x25 cm	596352070	ECODRY50 SUMI56 250 V	Caja 1 ud. Lámina 75 x 75 cm	112,65
	Salida Ø 90-110 vertical rejilla 30x30 cm	596352087	ECODRY50 SUMI56 300 V	Caja 1 ud. Lámina 75 x 75 cm	118,15
	Acople para evacuación horizontal	596351967	ECODRY50 GÁRGOLA 50	Caja 1 ud. Lámina 50 x 50 cm	27,91
		596351974	ECODRY50 GÁRGOLA 75	Caja 1 ud. Lámina 50 x 50 cm	32,15
		596351981	ECODRY50 GÁRGOLA 90	Caja 1 ud. Lámina 50 x 50 cm	34,68
		596351998	ECODRY50 GÁRGOLA 110	Caja 1 ud. Lámina 50 x 50 cm	36,38
	Adhesivo especial para juntas	544010670	SEAL PLUS 6	Bote de 6 kg	116,17
		544012858	SEAL PLUS 0600	Blister de 600 ml	18,16
			<b>RENDIMIENTO CUBIERTAS</b>	Rendimiento práctico de un bote de 6 kg ≈ 40-45 m <sup>2</sup> de superficie. Rendimiento teórico de 1 kg ≈ 7-7,5 metros lineales de junta.	
			<b>RENDIMIENTO CUBIERTAS</b>	Rendimiento práctico de un blister 600 ml ≈ 5-6 m <sup>2</sup> de superficie. Rendimiento teórico de 600 ml ≈ 5,5-6 metros lineales de junta.	

# DRY80 & DRY120

para cubiertas / terrazas / azoteas / balcones / patios



LÁMINA DRY80

Lámina multicapa de impermeabilización

CALCULAR 10% MÁS EN INSTALACIÓN PARA LOS SOLAPES



EN 13956:2012

referencia	descripción	presentación	€/m <sup>2</sup>
544010243	DRY80 30	Rollo de 1,5 x 30 m (45 m <sup>2</sup> )	15,31
544010236	DRY80 20	Rollo de 1,5 x 20 m (30 m <sup>2</sup> )	16,09
544010250	DRY80 10	Rollo de 1,5 x 10 m (15 m <sup>2</sup> )	16,88
544010267	DRY80 5	Rollo de 1,5 x 5 m (7,5 m <sup>2</sup> )	17,72



LÁMINA DRY120

Lámina multicapa de impermeabilización



EN 13956:2012

referencia	descripción	presentación	€/m <sup>2</sup>
544010069	DRY120 30	Rollo de 1,5 x 30 m (45 m <sup>2</sup> )	17,55
544010052	DRY120 20	Rollo de 1,5 x 20 m (30 m <sup>2</sup> )	18,77
544010045	DRY120 10	Rollo de 1,5 x 10 m (15 m <sup>2</sup> )	19,98
544010038	DRY120 5	Rollo de 1,5 x 5 m (7,5 m <sup>2</sup> )	22,38



DRY50 BANDA

Banda impermeable para juntas

referencia	descripción	presentación	€/m
544010113	DRY50 BANDA 13X30	Rollo de 30 m x 12,7 cm (1ud.)	3,50
544010120	DRY50 BANDA 13X5	Rollo de 5 m x 12,7 cm (1ud.)	3,79



DRY80 BANDA

Banda de unión perimetral

referencia	descripción	presentación	€/m
544010168	DRY80 BANDA 50	Rollo de 30 m x 48 cm	9,44
544010182	DRY80 BANDA 40	Rollo de 30 m x 38 cm	7,91
544010175	DRY80 BANDA 30	Rollo de 30 m x 29 cm	6,38
544010151	DRY80 BANDA 20	Rollo de 30 m x 18 cm	4,84



ADHESIVO SEAL PLUS 6

Adhesivo especial para juntas

referencia	descripción	presentación	€
544010670	SEAL PLUS 6	Bote de 6 kg	116,17
	<b>RENDIMIENTO CUBIERTAS</b>	Rendimiento práctico de un bote de 6 kg ≈ 35–40 m <sup>2</sup> de superficie. Rendimiento teórico de 1 kg ≈ 6–6,5 metros lineales de junta.	
544012858	SEAL PLUS 0600	Blister de 600 ml	18,16
	<b>RENDIMIENTO CUBIERTAS</b>	Rendimiento práctico de un blister 600 ml ≈ 4–5 m <sup>2</sup> de superficie. Rendimiento teórico de 600 ml ≈ 4,5–5 metros lineales de junta.	



ADHESIVO SEAL PLUS 0600



DRY80 SUMI56

	referencia	descripción	presentación	€
Salida Ø 32-40 vertical rejilla 10x10 cm	544011493	DRY80 SUMI56 100 V	Caja 1 ud. Lámina 75 x 75 cm	70,13
Salida Ø 32-40 horizontal rejilla 10x10 cm	544015392	DRY80 SUMI56 100 H	Caja 1 ud. Lámina 75 x 75 cm	70,13
Salida Ø 40-50 vertical rejilla 15x15 cm	544010687	DRY80 SUMI56 150 V	Caja 1 ud. Lámina 75 x 75 cm	77,11
Salida Ø 90-110 vertical rejilla 20x20 cm	544010694	DRY80 SUMI56 200 V	Caja 1 ud. Lámina 75 x 75 cm	112,83
Salida Ø 90-110 horizontal rejilla 20x20 cm	544015385	DRY80 SUMI56 200 H	Caja 1 ud. Lámina 75 x 75 cm	112,83
Salida Ø 90-110 vertical rejilla 25x25 cm	544010700	DRY80 SUMI56 250 V	Caja 1 ud. Lámina 75 x 75 cm	118,58
Salida Ø 90-110 vertical rejilla 30x30 cm	544010717	DRY80 SUMI56 300 V	Caja 1 ud. Lámina 75 x 75 cm	124,37



CHIMENEA DRY80

	referencia	descripción	presentación	€
Chimenea de ventilación para cubiertas	544010731	CHIMENEA	Caja 1 ud. Lámina 50 x 50 cm	29,38



GÁRGOLA DRY80

	referencia	descripción	presentación	€
Acople para evacuación horizontal	544010748	DRY80 GÁRGOLA 50	Caja 1 ud. Lámina 50 x 50 cm	29,38
	544015187	DRY80 GÁRGOLA 75	Caja 1 ud. Lámina 50 x 50 cm	33,84
	544015613	DRY80 GÁRGOLA 90	Caja 1 ud. Lámina 50 x 50 cm	36,51
	544015897	DRY80 GÁRGOLA 110	Caja 1 ud. Lámina 50 x 50 cm	38,29



REFUERZO ÁNGULOS DRY80

	referencia	descripción	presentación	€
Refuerzo impermeable para ángulos interiores y exteriores	544010632	DRY80 CORNERIN	2 uds. por bolsa	19,87
	544010663	DRY80 CORNEROUT	2 uds. por bolsa	21,33



CORNER BAND

	referencia	descripción	presentación	€/m
Banda impermeable para encuentros a 90°	544018133	CORNER BAND	Rollo de 30 m x 12,7 cm (1ud.)	5,43



REFUERZO SALIDA TUBERÍA

	referencia	descripción	presentación	€
Refuerzo impermeable para tubería	544015415	DRY TUB 40	1 ud. por bolsa	11,66
	544015453	DRY TUB 50	1 ud. por bolsa	11,66
	544015460	DRY TUB 63	1 ud. por bolsa	11,66
	544016177	DRY TUB 75	1 ud. por bolsa	11,66
	544016184	DRY TUB 90	1 ud. por bolsa	11,66



# DRY40 & DRY50

para balcones / alfézares / patios / cornisas

## DRY40



LÁMINA DRY40

Lámina multicapa de impermeabilización para espacios exteriores de hasta 7 m<sup>2</sup> e interiores



EN 13956:2012

referencia	descripción	presentación	€/m <sup>2</sup>
544010618	DRY40 450	Rollo de 1,5 x 30 m (45 m <sup>2</sup> )	10,57
544010625	DRY40 75	Rollo de 1,5 x 5 m (7,5 m <sup>2</sup> )	12,17

## DRY50



LÁMINA DRY50

Lámina de multicapa impermeabilización de espacios exteriores de hasta 15 m<sup>2</sup> e interiores



EN 13956:2012

referencia	descripción	presentación	€/m <sup>2</sup>
544010106	DRY50 450	Rollo de 1,5 x 30 m (45 m <sup>2</sup> )	13,51
544010090	DRY50 30	Rollo de 1,2 x 30 m (36m <sup>2</sup> )	13,51
544010083	DRY50 75	Rollo de 1,5 x 5 m (7,5m <sup>2</sup> )	15,54
544010076	DRY50 5	Rollo de 1,2 x 5 m (6 m <sup>2</sup> )	15,54



REFUERZO ÁNGULOS DRY50

Refuerzo impermeable para ángulos tanto exteriores como interiores

referencia	descripción	presentación	€
544010793	DRY50 CORNERIN	2 uds. por bolsa	16,41
544010809	DRY50 CORNEROUT	2 uds. por bolsa	17,67



DRY50 BANDA

Banda impermeable para juntas

referencia	descripción	presentación	€/m
544010113	DRY50 BANDA 13X30	Rollo de 30 m x 12,7 cm (1ud.)	3,50
544010120	DRY50 BANDA 13X5	Rollo de 5 m x 12,7 cm (1ud.)	3,79
544010144	DRY50 BANDA 30X30	Rollo de 30 m x 30 cm (1ud.)	4,93
544010137	DRY50 BANDA 30X5	Rollo de 5 m x 30 cm (1ud.)	5,50



ADHESIVO SEAL PLUS 6

Adhesivo especial para juntas

referencia	descripción	presentación	€
544010670	SEAL PLUS 6	Bote de 6 kg	116,17

**RENDIMIENTO SUPERFICIES** Rendimiento práctico de un bote de 6 kg ≈ 40-45m<sup>2</sup> de superficie. Rendimiento teórico de 1 kg ≈ 7-7,5 metros lineales de junta.



ADHESIVO SEAL PLUS 0600

referencia	descripción	presentación	€
544012858	SEAL PLUS 0600	Blisters de 600 ml	18,16

**RENDIMIENTO SUPERFICIES** Rendimiento práctico de un blister 600 ml ≈ 5-6 m<sup>2</sup> de superficie. Rendimiento teórico de 600 ml ≈ 5,5-6 metros lineales de junta.



# ACU200

sistema multifunción exteriores e interiores

impermeabilización / desolidarización / insonoración / compensación de vapores




LÁMINA ACU200

Lámina multifunción



EN 13956:2012

referencia	descripción	presentación	€/m <sup>2</sup>
544010229	ACU200 20	Rollo de 1,5 x 20 m (30 m <sup>2</sup> )	18,33
544010212	ACU200 10	Rollo de 1,5 x 10 m (15 m <sup>2</sup> )	19,52
544010205	ACU200 5	Rollo de 1,5 x 5 m (7,5 m <sup>2</sup> )	21,92



DRY80 CORNERIN/OUT

Refuerzo impermeable para ángulos interiores y exteriores

referencia	descripción	presentación	€
544010632	DRY80 CORNERIN	2 uds. por bolsa	19,87
544010663	DRY80 CORNEROUT	2 uds. por bolsa	21,33



DRY80 BANDA

Banda de unión perimetral

referencia	descripción	presentación	€/m
544010168	DRY80 BANDA 50	Rollo de 0,48 x 30 m	9,44
544010182	DRY80 BANDA 40	Rollo de 0,38 x 30 m	7,91
544010175	DRY80 BANDA 30	Rollo de 0,29 x 30 m	6,38
544010151	DRY80 BANDA 20	Rollo de 0,18 x 30 m	4,84



DRY50 BANDA

Banda impermeable para las juntas

referencia	descripción	presentación	€/m
544010113	DRY50 BANDA 13X30	Rollo de 30 m x 12,7 cm (1u.)	3,50
544010120	DRY50 BANDA 13X5	Rollo de 5 m x 12,7 cm (1u.)	3,79



ADHESIVO SEAL PLUS 6\*

Adhesivo especial para juntas

referencia	descripción	presentación	€
544010670	SEAL PLUS 6	Bote de 6 kg	116,17

**RENDIMIENTO CUBIERTAS** Rendimiento práctico de un bote de 6 kg ≈ 35-40 m<sup>2</sup> de superficie. Rendimiento teórico de 1 kg ≈ 6-6,5 metros lineales de junta.



ADHESIVO SEAL PLUS 0600\*

referencia	descripción	presentación	€
544012858	SEAL PLUS 0600	Blister de 600 ml	18,16

**RENDIMIENTO CUBIERTAS** Rendimiento práctico de un blister 600 ml ≈ 4-5 m<sup>2</sup> de superficie. Rendimiento teórico de 600 ml ≈ 4,5-5 metros lineales de junta.



ACU BAND

Banda perimetral autoadhesiva de espuma de polietileno para evitar puentes acústicos

referencia	descripción	presentación	€/m
544010755	ACU BAND	Rollo de 48 mm x 20 m	1,84



CINTEX 50

Cinta adhesiva para cubrir juntas, fabricada con geotextil para facilitar su adherencia al cemento

referencia	descripción	presentación	€/m
544015217	CINTEX 50	Rollo de 5 cm x 50 m	0,95

# WALK LEVEL

terrazas / piscinas / instalaciones deportivas / centros wellness



Canal de 95 cm de longitud con pendiente interna en V. Incluye: lámina impermeabilizante **DRY50** termosellada sobre los aleros del canal.

referencia	descripción	€
544019680	WALK LEVEL CHANNEL 15 cm	261,18
544019826	WALK LEVEL CHANNEL 30 cm	296,80



Pieza de desagüe con pendiente interna en V, capacidad de descarga de 1,38 l/s y salida Ø 63 mm macho. Incluye: lámina impermeabilizante **DRY50** termosellada sobre los aleros del canal y desagüe especial diseñado para este sistema que soporta altas presiones y es resistente a los productos habitualmente utilizados en piscinas.

referencia	descripción	€
544019772	WALK LEVEL DRAIN 15 cm	78,36
544019918	WALK LEVEL DRAIN 30 cm	89,04




Pieza de ajuste de diferentes medidas de longitud con pendiente interna en V. Incluye: lámina impermeabilizante **DRY50** termosellada sobre los aleros del canal. Para completar la medida que precise la instalación estarán disponibles estas piezas en las siguientes medidas: 15, 25, 35, 45, 55, 65, 75 y 85 cm.

referencia	descripción	€
544019697	WALK LEVEL ADJUSTMENT 85 X 15 CM	245,75
544019833	WALK LEVEL ADJUSTMENT 85 X 30 CM	280,18
544019703	WALK LEVEL ADJUSTMENT 75 X 15 CM	226,76
544019840	WALK LEVEL ADJUSTMENT 75 X 30 CM	258,81
544019710	WALK LEVEL ADJUSTMENT 65 X 15 CM	205,39
544019857	WALK LEVEL ADJUSTMENT 65 X 30 CM	233,88
544019727	WALK LEVEL ADJUSTMENT 55 X 15 CM	181,64
544019864	WALK LEVEL ADJUSTMENT 55 X 30 CM	206,57
544019734	WALK LEVEL ADJUSTMENT 45 X 15 CM	148,40
544019871	WALK LEVEL ADJUSTMENT 45 X 30 CM	169,77
544019741	WALK LEVEL ADJUSTMENT 35 X 15 CM	115,16
544019888	WALK LEVEL ADJUSTMENT 35 X 30 CM	131,78
544019758	WALK LEVEL ADJUSTMENT 25 X 15 CM	81,92
544019895	WALK LEVEL ADJUSTMENT 25 X 30 CM	93,79
544019765	WALK LEVEL ADJUSTMENT 15 X 15 CM	49,86
544019901	WALK LEVEL ADJUSTMENT 15 X 30 CM	56,99



Pieza de desagüe con capacidad de descarga de 0,68 l/s y salida lateral Ø 50 mm macho. Incluye: lámina impermeabilizante **DRY50** termosellada sobre los aleros del canal y desagüe especial diseñado para este sistema que soporta altas presiones y es resistente a los productos habitualmente utilizados en piscinas.


referencia	descripción	€
596350168	WALK LEVEL LATERAL DRAIN 15 cm	78,36
596350175	WALK LEVEL LATERAL DRAIN 30 cm	89,04






# WALK LEVEL

terrazas / piscinas / instalaciones deportivas / centros wellness



Pieza de esquina con pendiente interna en V.  
Incluye: lámina impermeabilizante **DRY50**  
termosellada sobre los aleros del canal.

referencia	descripción	€
544019789	WALK LEVEL CORNER 15 cm	78,36
544019925	WALK LEVEL CORNER 30 cm	89,04



Pieza de esquina con pendiente interna en V.  
Incluye: lámina impermeabilizante **DRY50**  
termosellada sobre los aleros del canal.

referencia	descripción	€
596350441	WALK LEVEL OUTSIDE CORNER 15 cm	78,36
596350458	WALK LEVEL OUTSIDE CORNER 30 cm	89,04



Pieza de desagüe en esquina con capacidad de  
descarga de 1,38 l/s y salida Ø 63 mm macho.  
Incluye: lámina impermeabilizante **DRY50**  
termosellada sobre los aleros del canal y desagüe  
especial diseñado para este sistema que soporta  
altas presiones y es resistente a los productos  
habitualmente utilizados en piscinas.

referencia	descripción	€
544019796	WALK LEVEL CORNER DRAIN 15 cm	78,36
544019932	WALK LEVEL CORNER DRAIN 30 cm	89,04



Terminal de inicio de la canal.  
Incluye: lámina impermeabilizante **DRY50**  
termosellada sobre los aleros de la canal.

referencia	descripción	€
544019802	WALK LEVEL SIDE A 15 cm	26,12
544019949	WALK LEVEL SIDE A 30 cm	29,68



Terminal de cierre de la canal.  
Incluye: lámina impermeabilizante **DRY50**  
termosellada sobre los aleros de la canal.

referencia	descripción	€
544019819	WALK LEVEL SIDE B 15 cm	26,12
544019956	WALK LEVEL SIDE B 30 cm	29,68

## ADHESIVOS



Rendimiento: 25 a 30 metros lineales.

### SEALPLUS 6

Bote de 6 kg.  
Ref. 544010670

116,17 €



Rendimiento: de 5,5 a 6 metros lineales.

### SEALPLUS O600

Blister de 600 ml.  
Ref. 544012858

18,16 €



Rendimiento: 8 metros lineales de canal.

### REVESTechFlex

Cartucho de 300 ml.  
Ref. 544015323

18,40 €

Adhesivo para solapes  
de unión entre los aleros  
de las piezas  
**WALK LEVEL** y la lámina  
impermeabilizante  
del resto del sustrato.



Adhesivo para el sellado  
de uniones entre piezas  
**WALK LEVEL** y  
pegado de la cerámica a  
los perfiles de PVC.



# DYSO

sistema de desolidarización extrema **exteriores e interiores**



LÁMINA DYSO

Lámina flexible de desolidarización bajo cerámica para espacios interiores

referencia	descripción	presentación	€/m <sup>2</sup>
544017778	DYSO 30	Rollo de 1,5 x 20 m (30 m <sup>2</sup> )	11,22
544016405	DYSO 15	Rollo de 1,5 x 10 m (15 m <sup>2</sup> )	12,23
544017761	DYSO 7,5	Rollo de 1,5 x 5 m (7,5 m <sup>2</sup> )	12,94



# JOINT

bandas de unión césped artificial



	referencia	descripción	presentación	€/m
Banda de unión reforzada	544011363	JOINT	Rollo de 30 cm x 100 m	1,58
Banda de unión reforzada doble cara	544011370	JOINT-S	Rollo de 30 cm x 100 m	1,90



# DITEC 3

sistema de desolidarización exteriores e interiores



LÁMINA DITEC 3


Lámina nodular de polietileno que incorpora geotextiles de polipropileno por ambas caras

referencia	descripción	presentación	€/m <sup>2</sup>
544015118	DITEC 3	Rollo de 1 x 30 m (30 m <sup>2</sup> )	17,00



DRY80 SUMI56

referencia	descripción	presentación	€
544011493	Salida vertical Ø 32-40 rejilla 10x10 cm	Caja 1 ud. Lámina 75 x 75 cm	70,13
544015392	Salida horizontal Ø 32-40 rejilla 10x10 cm	Caja 1 ud. Lámina 75 x 75 cm	70,13
544010687	Salida vertical Ø 40-50 rejilla 15x15 cm	Caja 1 ud. Lámina 75 x 75 cm	77,11
544010694	Salida vertical Ø 90-110 rejilla 20x20 cm	Caja 1 ud. Lámina 75 x 75 cm	112,83
544015385	Salida horizontal Ø 90-110 rejilla 20x20 cm	Caja 1 ud. Lámina 75 x 75 cm	112,83
544010700	Salida vertical Ø 90-110 rejilla 25x25 cm	Caja 1 ud. Lámina 75 x 75 cm	118,58
544010717	Salida vertical Ø 90-110 rejilla 30x30 cm	Caja 1 ud. Lámina 75 x 75 cm	124,37



CHIMENEA DRY80

referencia	descripción	presentación	€
544010731	CHIMENEA	Caja 1 ud. Lámina 50 x 50 cm	29,38



REFUERZO ÁNGULOS DRY80

referencia	descripción	presentación	€
544010632	DRY80 CORNERIN	2 uds. por bolsa	19,87
544010663	DRY80 CORNEROUT	2 uds. por bolsa	21,33



DRY50 BANDA

referencia	descripción	presentación	€/m
544010113	DRY50 BANDA 13X30	Rollo de 30 m x 12,7 cm (1ud.)	3,50
544010120	DRY50 BANDA 13X5	Rollo de 5 m x 12,7 cm (1ud.)	3,79



BANDA DE UNIÓN DRY80

referencia	descripción	presentación	€/m
544010168	DRY80 BANDA 50	Rollo de 0,48 x 30 m	9,44
544010182	DRY80 BANDA 40	Rollo de 0,38 x 30 m	7,91
544010175	DRY80 BANDA 30	Rollo de 0,29 x 30 m	6,38
544010151	DRY80 BANDA 20	Rollo de 0,18 x 30 m	4,84



GÁRGOLA DRY80

referencia	descripción	presentación	€
544010748	DRY80 GÁRGOLA 50	Caja 1 ud. Lámina 50 x 50 cm	29,38
544015187	DRY80 GÁRGOLA 75	Caja 1 ud. Lámina 50 x 50 cm	33,84
544015613	DRY80 GÁRGOLA 90	Caja 1 ud. Lámina 50 x 50 cm	36,51
544015897	DRY80 GÁRGOLA 110	Caja 1 ud. Lámina 50 x 50 cm	38,29

# DRY50 para vestuarios / baños / spas



LÁMINA DRY50

referencia	descripción	presentación	€/m <sup>2</sup>
544010106	DRY50 450	Rollo de 1,5 x 30 m (45 m <sup>2</sup> )	13,51
544010090	DRY50 30	Rollo de 1,2 x 30 m (36m <sup>2</sup> )	13,51
544010083	DRY50 75	Rollo de 1,5 x 5 m (7,5m <sup>2</sup> )	15,54
544010076	DRY50 5	Rollo de 1,2 x 5 m (6 m <sup>2</sup> )	15,54

Lámina multicapa de impermeabilización



EAD 030436-00-0503



REFUERZO ÁNGULOS DRY50

referencia	descripción	presentación	€
544010793	DRY50 CORNERIN	2 uds. por bolsa	16,41
544010809	DRY50 CORNEROUT	2 uds. por bolsa	17,67

Refuerzo impermeable para ángulos tanto exteriores como interiores



REFUERZO SALIDA TUBERÍA

referencia	descripción	presentación	€
544010816	DRY TUB 20	2 uds. por bolsa	8,83

Refuerzo impermeable para la tubería



DRY50 BANDA

referencia	descripción	presentación	€/m
544010113	DRY50 BANDA 13X30	Rollo de 30 m x 12,7 cm (1 ud.)	3,50
544010120	DRY50 BANDA 13X5	Rollo de 5 m x 12,7 cm (1 ud.)	3,79
544010144	DRY50 BANDA 30X30	Rollo de 30 m x 30 cm (1 ud.)	4,93
544010137	DRY50 BANDA 30X5	Rollo de 5 m x 30 cm (1 ud.)	5,50

Banda impermeable para juntas



PACK 10 DRY50 - 240

referencia	descripción	presentación	€
544017365	PACK 10 DRY50 · 240	10 uds. por caja	437,03

Venta exclusiva en pack de 10 uds. No se venden las láminas sueltas.

Pack de 10 unidades de lámina DRY50 de 2,4 m<sup>2</sup> (1,2 x 2m)



LÁMINA DRY40

referencia	descripción	presentación	€/m <sup>2</sup>
544010618	DRY40 450	Rollo de 1,5 x 30 m (45 m <sup>2</sup> )	10,57
544010625	DRY40 75	Rollo de 1,5 x 5 m (7,5 m <sup>2</sup> )	12,17

Lámina de impermeabilización






# impermeabilización y desagüe con sistemas **LEVEL**

## PLATO LEVEL

FABRICACIÓN A MEDIDA BAJO PEDIDO



referencia	descripción	presentación	€
544015941	PLATO LEVEL 60x100	60 x 100 cm	664,83
544015200	PLATO LEVEL 70x90	70 x 90 cm	686,20
544015958	PLATO LEVEL 70x100	70 x 100 cm	736,06
544015965	PLATO LEVEL 70x120	70 x 120 cm	835,79
544015156	PLATO LEVEL 80x90	80 x 90 cm	750,31
544015224	PLATO LEVEL 80x100	80 x 100 cm	807,30
544015231	PLATO LEVEL 80x120	80 x 120 cm	921,27
544015972	PLATO LEVEL 80x140	80 x 140 cm	1035,24
544015248	PLATO LEVEL 90x90	90 x 90 cm	814,42
544015255	PLATO LEVEL 90x100	90 x 100 cm	878,53
544015194	PLATO LEVEL 90x120	90 x 120 cm	1006,75
544015989	PLATO LEVEL 90x140	90 x 140 cm	1134,96
544015309	PLATO LEVEL 100x100	100 x 100 cm	949,76
544015316	PLATO LEVEL 100x120	100 x 120 cm	1092,22
544015996	PLATO LEVEL 100x140	100 x 140 cm	1234,69

## LINEAL LEVEL


FABRICACIÓN A MEDIDA BAJO PEDIDO



referencia	descripción	medidas base	espacio para piezas	€
544015552	LINEAL LEVEL 10x60	13,8 x 63,8 cm	10 x 60 cm	306,30
544015576	LINEAL LEVEL 10x70	13,8 x 73,8 cm	10 x 70 cm	315,80
544015583	LINEAL LEVEL 10x80	13,8 x 83,8 cm	10 x 80 cm	326,48
544015910	LINEAL LEVEL 10x90	13,8 x 93,8 cm	10 x 90 cm	337,16
544015705	LINEAL LEVEL 20x60	23,8 x 63,8 cm	20 x 60 cm	351,41
544015712	LINEAL LEVEL 20x70	23,8 x 73,8 cm	20 x 70 cm	369,22
544015590	LINEAL LEVEL 20x80	23,8 x 83,8 cm	20 x 80 cm	387,03
544015927	LINEAL LEVEL 20x90	23,8 x 93,8 cm	20 x 90 cm	404,84


## SUMI LEVEL

FABRICACIÓN A MEDIDA BAJO PEDIDO




referencia	descripción	medidas base	espacio para piezas	€
544015361	SUMI LEVEL 20	23,8 x 23,8 cm	20 x 20 cm	281,37
544015606	SUMI LEVEL 30	33,8 x 33,8 cm	30 x 30 cm	324,11
544015903	SUMI LEVEL 40	43,8 x 43,8 cm	40 x 40 cm	379,90

## DUCHAS CERÁMICAS



**DRY50 SUMI LUXE**

Kit de sumidero sifónico PREMIER con rejilla para encastrar de 10,7 x 10,7 cm y con lámina impermeable sellada a él, para garantizar el punto más crítico.

referencia	descripción	medida lámina	€
544010380	• DRY50 SUMI LUXE 025	0,5 x 0,5 m	71,23
544010397	• DRY50 SUMI LUXE 144	1,2 x 1,2 m	97,16
544010403	• DRY50 SUMI LUXE 225	1,5 x 1,5 m	113,56
544010304	▲ DRY50 SUMI LUXE 240	1,2 x 2 m	116,08
544011516	• DRY50 SUMI LUXE 240D	1,2 x 2 m	116,08
544010410	▲ DRY50 SUMI LUXE 300	1,5 x 2 m	123,65
544011547	• DRY50 SUMI LUXE 300D	1,5 x 2 m	123,65
544010427	▲ DRY50 SUMI LUXE 375	1,5 x 2,5 m	133,75
544011554	• DRY50 SUMI LUXE 375D	1,5 x 2,5 m	133,75




altura 82 mm. salidas horizontal y vertical (Ø 40/50H\_54 litros/minuto).


**DRY50 SUMI FLAT LUXE**

Kit de sumidero sifónico FLAT con rejilla para encastrar de 10,7 x 10,7 cm con lámina impermeable sellada a él, para garantizar el punto más crítico.

referencia	descripción	medida lámina	€
544010373	• DRY50 SUMI FLAT LUXE 025	0,5 x 0,5 m	80,14
544010328	• DRY50 SUMI FLAT LUXE 144	1,2 x 1,2 m	104,72
544010335	• DRY50 SUMI FLAT LUXE 225	1,5 x 1,5 m	119,87
544010342	▲ DRY50 SUMI FLAT LUXE 240	1,2 x 2 m	122,39
544011424	• DRY50 SUMI FLAT LUXE 240D	1,2 x 2 m	122,39
544010359	▲ DRY50 SUMI FLAT LUXE 300	1,5 x 2 m	128,70
544011561	• DRY50 SUMI FLAT LUXE 300D	1,5 x 2 m	128,70
544010366	▲ DRY50 SUMI FLAT LUXE 375	1,5 x 2,5 m	140,05
544011578	• DRY50 SUMI FLAT LUXE 375D	1,5 x 2,5 m	140,05



altura 65 mm. salidas horizontal (Ø 40/50\_ 30 litros/minuto).


**DRY50 LINEAL PREMIER**

Kit de canaleta con rejilla lineal y lámina impermeabilizante **DRY50** termosellada al sumidero PREMIER.

referencia	descripción	largo rejilla	medida lámina	€
544010908	• DRY50 LINEAL PREMIER 60 acero	60 cm	1,2 x 2 m	267,12
544011011	• DRY50 LINEAL PREMIER 60 chrome			
544010823	• DRY50 LINEAL PREMIER 60 cuadros			
544010915	• DRY50 LINEAL PREMIER 70 acero	70 cm	1,5 x 2 m	298,69
544010960	• DRY50 LINEAL PREMIER 70 chrome			
544010830	• DRY50 LINEAL PREMIER 70 cuadros	80 cm	1,5 x 2 m	334,11
544010922	• DRY50 LINEAL PREMIER 80 acero			
544010977	• DRY50 LINEAL PREMIER 80 chrome			
544010847	• DRY50 LINEAL PREMIER 80 cuadros	90 cm	1,5 x 2 m	365,12
544010939	• DRY50 LINEAL PREMIER 90 acero			
544010984	• DRY50 LINEAL PREMIER 90 chrome	100 cm	1,5 x 2 m	395,62
544010854	• DRY50 LINEAL PREMIER 90 cuadros			
544010946	* DRY50 LINEAL PREMIER 100 acero	120 cm	1,5 x 2 m	445,07
544010991	* DRY50 LINEAL PREMIER 100 chrome			
544010861	* DRY50 LINEAL PREMIER 100 cuadros			
544010953	* DRY50 LINEAL PREMIER 120 acero	120 cm	1,5 x 2 m	445,07
544011998	* DRY50 LINEAL PREMIER 120 chrome			
544011004	* DRY50 LINEAL PREMIER 120 cuadros			

altura 82 mm. salidas horizontal y vertical (Ø 40/50H 54 litros/minuto).


**DRY50 LINEAL FLAT**

Kit de canaleta con rejilla lineal y lámina impermeabilizante **DRY50** termosellada al sumidero FLAT de perfil bajo.

544011028	• DRY50 LINEAL FLAT 60 acero	60 cm	1,2 x 2 m	277,06
544011110	• DRY50 LINEAL FLAT 60 chrome			
544011035	• DRY50 LINEAL FLAT 60 cuadros			
544011066	• DRY50 LINEAL FLAT 70 acero	70 cm	1,5 x 2 m	309,15
544011165	• DRY50 LINEAL FLAT 70 chrome			
544011042	• DRY50 LINEAL FLAT 70 cuadros	80 cm	1,5 x 2 m	345,81
544011073	• DRY50 LINEAL FLAT 80 acero			
544011103	• DRY50 LINEAL FLAT 80 chrome			
544011059	• DRY50 LINEAL FLAT 80 cuadros	90 cm	1,5 x 2 m	377,90
544011080	• DRY50 LINEAL FLAT 90 acero			
544011172	• DRY50 LINEAL FLAT 90 chrome	100 cm	1,5 x 2 m	409,47
544011141	• DRY50 LINEAL FLAT 90 cuadros			
544011097	* DRY50 LINEAL FLAT 100 acero			
544011189	* DRY50 LINEAL FLAT 100 chrome	120 cm	1,5 x 2 m	460,65
544011134	* DRY50 LINEAL FLAT 100 cuadros			
544011127	* DRY50 LINEAL FLAT 120 acero	120 cm	1,5 x 2 m	460,65
544012513	* DRY50 LINEAL FLAT 120 chrome			
544011158	* DRY50 LINEAL FLAT 120 cuadros			

altura 65 mm. salidas horizontal y vertical (Ø 40/50H 30 litros/minuto).



Acero




Chrome



Cuadros




Las rejillas lineales de diseño ACERO y CHROME pueden ser grabadas mediante técnica láser, con el logotipo de empresa. Consultar condiciones al Dpto. Comercial.



**DRY50** LINEAL PREMIER REVESTIBLE

Kit de canaleta lineal preparada para revestir, con lámina **DRY50** termosellada al sumidero PREMIER.

referencia	descripción	largo rejilla	medida lámina	€
544012209	• DRY50 LINEAL PREMIER 60 REVESTIBLE	60 cm	1,2 x 2 m	308,67
544012100	• DRY50 LINEAL PREMIER 70 REVESTIBLE	70 cm	1,5 x 2 m	340,24
544012186	• DRY50 LINEAL PREMIER 80 REVESTIBLE	80 cm	1,5 x 2 m	375,67
544012254	• DRY50 LINEAL PREMIER 90 REVESTIBLE	90 cm	1,5 x 2 m	406,68
544011950	* DRY50 LINEAL PREMIER 100 REVESTIBLE	100 cm	1,5 x 2 m	437,17
544012612	* DRY50 LINEAL PREMIER 120 REVESTIBLE	120 cm	1,5 x 2 m	486,62



altura 82 mm.  
salidas horizontal y vertical (Ø 40/50H 54 litros/minuto).




**DRY50** LINEAL FLAT REVESTIBLE

Kit de canaleta lineal preparada para revestir, con lámina **DRY50** termosellada al sumidero FLAT de perfil bajo.

referencia	descripción	largo rejilla	medida lámina	€
544012124	• DRY50 LINEAL FLAT 60 REVESTIBLE	60 cm	1,2 x 2 m	318,61
544011967	• DRY50 LINEAL FLAT 70 REVESTIBLE	70 cm	1,5 x 2 m	350,22
544012193	• DRY50 LINEAL FLAT 80 REVESTIBLE	80 cm	1,5 x 2 m	387,36
544012216	• DRY50 LINEAL FLAT 90 REVESTIBLE	90 cm	1,5 x 2 m	419,45
544012544	* DRY50 LINEAL FLAT 100 REVESTIBLE	100 cm	1,5 x 2 m	451,02
544012551	* DRY50 LINEAL FLAT120 REVESTIBLE	120 cm	1,5 x 2 m	502,20




altura 65 mm.  
salidas horizontal (Ø 40/50 30 litros/minuto).




**DRY50** LINEAL FLAT MC

Kit de canaleta con rejilla lineal rellenable de microcemento y lámina impermeabilizante **DRY50** termosellada al sumidero FLAT de perfil bajo.

referencia	descripción	largo rejilla	medida lámina	€
544015767	• DRY50 LINEAL FLAT 60 MC	60 cm	1,2 x 2 m	318,61
544015934	• DRY50 LINEAL FLAT 70 MC	70 cm	1,5 x 2 m	350,22
544016252	• DRY50 LINEAL FLAT 80 MC	80 cm	1,5 x 2 m	387,36
544016382	• DRY50 LINEAL FLAT 90 MC	90 cm	1,5 x 2 m	419,45
544016399	* DRY50 LINEAL FLAT 100 MC	100 cm	1,5 x 2 m	451,02
544016269	* DRY50 LINEAL FLAT 120 MC	120 cm	1,5 x 2 m	502,20

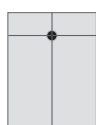


altura 65 mm.  
salidas horizontal (Ø 40/50 30 litros/minuto).  
contiene: geotextil autoadhesivo para colocar en la parte superior de la rejilla, para el mejor agarre del revestimiento.

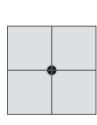


### Posición del sumidero en la lámina **DRY50**:

• Versión descentrada vertical



• Versión centrada cuadrada



\* Versión descentrada horizontal



▲ Versión centrada rectangular



# kits de impermeabilización y desagüe **DRY50**




**DRY50** LINEAL SLIM REVESTIBLE

Kit de canaleta con rejilla lineal revestible y lámina impermeabilizante **DRY50** termosellada al sumidero de salida horizontal.

referencia	descripción	largo rejilla	lámina	€
544012957	DRY50 LINEAL SLIM 60 REVESTIBLE	60 cm	1,5 x 2 m	318,61
544012995	DRY50 LINEAL SLIM 70 REVESTIBLE	70 cm	1,5 x 2 m	350,22
544013039	DRY50 LINEAL SLIM 90 REVESTIBLE	90 cm	1,5 x 2 m	419,45

**altura** 60 mm. **salida** horizontal (Ø 50\_36 litros/minuto).




**DRY50** LINEAL SLIM

Kit de canaleta con rejilla lineal y lámina impermeabilizante **DRY50** termosellada al sumidero de salida horizontal.

referencia	descripción	largo rejilla	lámina	€
544012933	DRY50 LINEAL SLIM 60 ACERO	60 cm	1,5 x 2 m	277,06
544012926	DRY50 LINEAL SLIM 60 CUADROS	60 cm	1,5 x 2 m	277,06
544012971	DRY50 LINEAL SLIM 70 ACERO	70 cm	1,5 x 2 m	309,15
544012964	DRY50 LINEAL SLIM 70 CUADROS	70 cm	1,5 x 2 m	309,15
544013015	DRY50 LINEAL SLIM 90 ACERO	90 cm	1,5 x 2 m	377,90
544013008	DRY50 LINEAL SLIM 90 CUADROS	90 cm	1,5 x 2 m	377,90

**altura** 60 mm. **salida** horizontal (Ø 50\_36 litros/minuto).




**DRY50** LINEAL SLIM NEGRO

Kit de canaleta con rejilla lineal lacada en negro y lámina impermeabilizante **DRY50** termosellada al sumidero de salida horizontal.

referencia	descripción	largo rejilla	lámina	€
544016344	DRY50 LINEAL SLIM 60 NEGRO	60 cm	1,5 x 2 m	455,14
544016351	DRY50 LINEAL SLIM 70 NEGRO	70 cm	1,5 x 2 m	487,23
544016368	DRY50 LINEAL SLIM 90 NEGRO	90 cm	1,5 x 2 m	555,98

**altura** 60 mm. **salida** horizontal (Ø 50\_36 litros/minuto).



**DRY50** LINEAL SLIM BLANCO

Kit de canaleta con rejilla lineal lacada en blanco y lámina impermeabilizante **DRY50** termosellada al sumidero de salida horizontal.

referencia	descripción	largo rejilla	lámina	€
544016313	DRY50 LINEAL SLIM 60 BLANCO	60 cm	1,5 x 2 m	455,14
544016337	DRY50 LINEAL SLIM 70 BLANCO	70 cm	1,5 x 2 m	487,23
544016320	DRY50 LINEAL SLIM 90 BLANCO	90 cm	1,5 x 2 m	555,98

**altura** 60 mm. **salida** horizontal (Ø 50\_36 litros/minuto).




Posición del sumidero en la lámina **DRY50**:

• Versión descentrada vertical






# kits de impermeabilización y desagüe **BASIC LINE**



SUMI BASIC

Kit de sumidero BASIC y rejilla cuadrada de 10,5 x 10,5 cm con acabado perforado de diseño cuadros, lámina impermeabilizante **DRY40** de 25 x 25 cm termosellada a la tapa y lámina **DRY40** suelta de 1,5 x 2 m (3 m<sup>2</sup>).

referencia	descripción	lámina	€
544018423	SUMI BASIC	25 x 25 cm	84,00



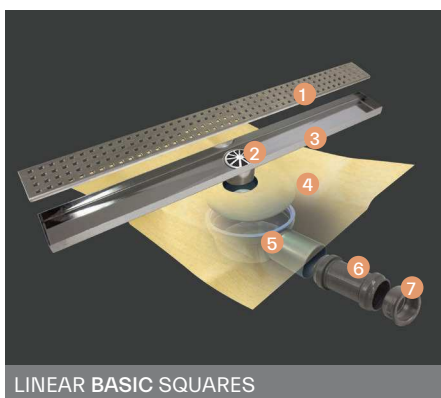
### CONTIENE:

Lámina suelta **DRY40** de 1,5 x 2 m (3 m<sup>2</sup>)

+

1. rejilla
2. lámina termosellada
3. sumidero
4. adaptador
5. reductor


altura total (sumidero + rejilla)  
60 mm.



LINEAL BASIC SQUARES

Kit de sumidero BASIC y rejilla lineal de 6,1 cm de ancho con acabado perforado de diseño cuadros y lámina impermeabilizante **DRY40** de 25 x 25 cm termosellada a la tapa y lámina **DRY40** suelta de 1,5 x 2 m (3 m<sup>2</sup>).

referencia	descripción	lámina	€
544018430	LINEAL BASIC SQUARES 50	25 x 25 cm	218,44
544018447	LINEAL BASIC SQUARES 60	25 x 25 cm	225,57
544018454	LINEAL BASIC SQUARES 70	25 x 25 cm	235,07
544018461	LINEAL BASIC SQUARES 80	25 x 25 cm	245,75
544018478	LINEAL BASIC SQUARES 90	25 x 25 cm	258,81
544018485	LINEAL BASIC SQUARES 100	25 x 25 cm	271,87
544018492	LINEAL BASIC SQUARES 120	25 x 25 cm	294,43



### CONTIENE:

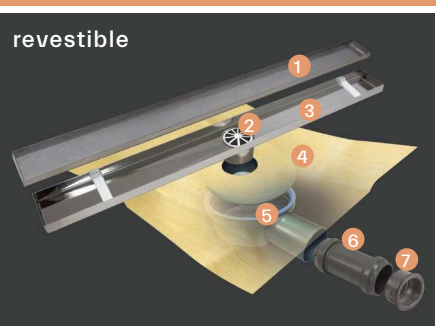
Lámina suelta **DRY40** de 1,5 x 2 m (3 m<sup>2</sup>)

+

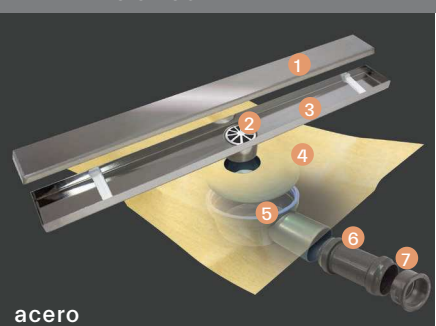
1. rejilla
2. recogepelos
3. canal
4. lámina termosellada
5. sumidero
6. adaptador
7. reductor

altura total (sumidero + rejilla)  
77,2 mm.

## 2 SOLUCIONES EN 1



LINEAL BASIC DUO





acero

Kit de sumidero BASIC y rejilla lineal de 6,1 cm de ancho que ofrece dos tipos de acabado: revestible por un lado y acero por el otro, con lámina impermeabilizante **DRY40** de 25 x 25 cm termosellada a la tapa y lámina **DRY40** suelta de 1,5 x 2 m (3 m<sup>2</sup>).

## revestible o acero

referencia	descripción	lámina	€
544018348	LINEAL BASIC DUO 50	25 x 25 cm	218,44
544018362	LINEAL BASIC DUO 60	25 x 25 cm	225,57
544018379	LINEAL BASIC DUO 70	25 x 25 cm	235,07
544018386	LINEAL BASIC DUO 80	25 x 25 cm	245,75
544018393	LINEAL BASIC DUO 90	25 x 25 cm	258,81
544018409	LINEAL BASIC DUO 100	25 x 25 cm	271,87
544018416	LINEAL BASIC DUO 120	25 x 25 cm	294,43



### CONTIENE:

Lámina suelta **DRY40** de 1,5 x 2 m (3 m<sup>2</sup>)















+








1. rejilla
2. recogepelos
3. canal
4. lámina termosellada
5. sumidero
6. adaptador
7. reductor










altura total (sumidero + rejilla)  
77,2 mm.



## PIEZAS SUELTAS / RECAMBIOS

	referencia	descripción	€
	544016481	SUMIDERO LEVEL	33,24
	544016498	PIEZAS REMATE DE PAREDES 14 x 14 x 2000 mm	5,94
	544016504	PERFIL PCV BISEL 31 X 5 X 2000 mm	6,53
	544015323	REVESTECHFLEX	18,40
	544016511	LLAVE LEVEL	23,74
	544016528	GANCHO REJILLA	5,94
	544016535	CIERRE HIDRÁULICO ASA	15,15
	544016542	CIERRE HIDRÁULICO FLAT REVESTECH	15,15
	544016559	ADAPTADOR PP/PVC50	12,62
	544016566	REDUCTOR 50/40	7,72
	544016573	TAPA SELLADO	7,72
	544011271	ELEVADOR MARCO ACERO SUMI LUXE	32,05
	544012650	ELEVADOR MARCO ACERO FLAT	
	544016580	REJILLA SUMI LUXE 32 AGUJEROS	29,66
	544011264	ELEVADOR BLANCO SUMI	24,61

	referencia	descripción	€
	544014951	SUMIDERO PREMIER (lámina DRY50 termosellada de 1,5x2m)	93,20
	544014548	SUMIDERO FLAT (lámina DRY50 termosellada de 1,5x2m)	105,13
	544017273	SUMIDERO NOVO (lámina DRY50 termosellada de 1,5x2m)	105,13
	544017129	CANALETA LINEAL 60	163,69
	544017136	CANALETA LINEAL 70	190,96
	544017143	CANALETA LINEAL 80	221,58
	544017150	CANALETA LINEAL 90	248,36
	544017167	CANALETA LINEAL 100	274,71
	544017174	CANALETA LINEAL 120	317,43
	544017181	CANALETA LINEAL SLIM 60	163,69
	544017198	CANALETA LINEAL SLIM 70	190,96
	544017204	CANALETA LINEAL SLIM 90	248,36
	544017211	CANALETA LINEAL SLIM 60 BLANCA	246,79
	544017228	CANALETA LINEAL SLIM 70 BLANCA	274,06
	544017235	CANALETA LINEAL SLIM 90 BLANCA	331,46
	544017242	CANALETA LINEAL SLIM 60 NEGRA	246,79
	544017259	CANALETA LINEAL SLIM 70 NEGRA	274,06
	544017266	CANALETA LINEAL SLIM 90 NEGRA	331,46

	referencia	descripción	€
	544016931	REJILLA LINEAL 60 REVESTIBLE	168,96
	544016948	REJILLA LINEAL 70 REVESTIBLE	187,15
	544016955	REJILLA LINEAL 80 REVESTIBLE	207,55
	544016962	REJILLA LINEAL 90 REVESTIBLE	225,41
	544016979	REJILLA LINEAL 100 REVESTIBLE	242,98
	544016986	REJILLA LINEAL 120 REVESTIBLE	271,47
	544016665	REJILLA LINEAL 60 ACERO	109,13
	544016696	REJILLA LINEAL 70 ACERO	127,31
	544016733	REJILLA LINEAL 80 ACERO	147,72
	544016795	REJILLA LINEAL 90 ACERO	165,58
	544016849	REJILLA LINEAL 100 ACERO	183,15
	544016887	REJILLA LINEAL 120 ACERO	211,64
	544016672	REJILLA LINEAL 60 CHROME	109,13
	544016702	REJILLA LINEAL 70 CHROME	127,31
	544016740	REJILLA LINEAL 80 CHROME	147,72
	544016801	REJILLA LINEAL 90 CHROME	165,58
	544016856	REJILLA LINEAL 100 CHROME	183,15
	544016894	REJILLA LINEAL 120 CHROME	211,64
	544016658	REJILLA LINEAL 60 CUADROS	109,13
	544016689	REJILLA LINEAL 70 CUADROS	127,31
	544016757	REJILLA LINEAL 80 CUADROS	147,72
	544016788	REJILLA LINEAL 90 CUADROS	165,58
	544016832	REJILLA LINEAL 100 CUADROS	183,15
	544016900	REJILLA LINEAL 120 CUADROS	211,64
	544016993	REJILLA LINEAL SLIM 60 REVESTIBLE	168,96
	544017006	REJILLA LINEAL SLIM 70 REVESTIBLE	187,15
	544017013	REJILLA LINEAL SLIM 90 REVESTIBLE	225,41
	544017051	REJILLA LINEAL SLIM 60 ACERO	109,13
	544017068	REJILLA LINEAL SLIM 70 ACERO	127,31
	544017075	REJILLA LINEAL SLIM 90 ACERO	165,58
	544017020	REJILLA LINEAL SLIM 60 CUADROS	109,13
	544017037	REJILLA LINEAL SLIM 70 CUADROS	127,31
	544017044	REJILLA LINEAL SLIM 90 CUADROS	165,58
	544017297	REJILLA LINEAL SLIM 60 BLANCO	192,24
	544017303	REJILLA LINEAL SLIM 70 BLANCO	210,41
	544017310	REJILLA LINEAL SLIM 90 BLANCO	248,68
	544017327	REJILLA LINEAL SLIM 60 NEGRO	192,24
	544017334	REJILLA LINEAL SLIM 70 NEGRO	210,41
	544017341	REJILLA LINEAL SLIM 90 NEGRO	248,68





Canaleta y rejilla




Canaleta y rejilla



Canaleta y rejilla




Canaleta y rejilla



Canaleta y rejilla

referencia	descripción	€
544014593	DRY50 CYR LINEAL 60 ACERO	227,35
544014654	DRY50 CYR LINEAL 70 ACERO	265,23
544014715	DRY50 CYR LINEAL 80 ACERO	307,74
544014777	DRY50 CYR LINEAL 90 ACERO	344,95
544014838	DRY50 CYR LINEAL 100 ACERO	381,55
544014883	DRY50 CYR LINEAL 120 ACERO	440,89
544014586	DRY50 CYR LINEAL 60 CHROME	227,35
544014647	DRY50 CYR LINEAL 70 CHROME	265,23
544014708	DRY50 CYR LINEAL 80 CHROME	307,74
544014760	DRY50 CYR LINEAL 90 CHROME	344,95
544014821	DRY50 CYR LINEAL 100 CHROME	381,55
544014876	DRY50 CYR LINEAL 120 CHROME	440,89
544014579	DRY50 CYR LINEAL 60 CUADROS	227,35
544014630	DRY50 CYR LINEAL 70 CUADROS	265,23
544014692	DRY50 CYR LINEAL 80 CUADROS	307,74
544014753	DRY50 CYR LINEAL 90 CUADROS	344,95
544014814	DRY50 CYR LINEAL 100 CUADROS	381,55
544014562	DRY50 CYR LINEAL 120 CUADROS	440,89
544014975	DRY50 CYR LINEAL 60 REVESTIBLE	277,21
544014982	DRY50 CYR LINEAL 70 REVESTIBLE	315,09
544014999	DRY50 CYR LINEAL 80 REVESTIBLE	357,60
544015002	DRY50 CYR LINEAL 90 REVESTIBLE	394,82
544015019	DRY50 CYR LINEAL 100 REVESTIBLE	431,42
544015026	DRY50 CYR LINEAL 120 REVESTIBLE	490,75
544016276	DRY50 CYR LINEAL 60 MC	277,21
544016283	DRY50 CYR LINEAL 70 MC	315,09
544016290	DRY50 CYR LINEAL 80 MC	357,60
544016610	DRY50 CYR LINEAL 90 MC	394,82
544016627	DRY50 CYR LINEAL 100 MC	431,42
544016306	DRY50 CYR LINEAL 120 MC	490,75





# Fabricamos para hoy pensando en mañana.

El futuro de la construcción pasa, obligatoriamente, por una revisión ecológica de los procesos y los materiales que se han desarrollado en el pasado. Nuestro compromiso se materializa día a día en una mayor eficiencia energética, el empleo de materias respetuosas y la optimización máxima de los procesos de producción.

Disminuimos la contaminación atmosférica aplicando economía circular en el tratamiento de residuos.

Reducimos el uso de recursos naturales vírgenes diseñando productos 100% reciclables.

Fabricamos productos libres de sustancias tóxicas y sin emisión de compuestos contaminantes al medioambiente.

Minimizamos la generación de residuos transmitiendo la importancia de la recuperación.

responsible  
waterproofing





revestech formación es el compromiso que adquirimos con nuestra red de instaladores, arquitectos y constructores.

Con una frecuencia mensual, organizamos gratuitamente cursos y seminarios en nuestras instalaciones, en los que ofrecemos ampliar conocimientos profesionales dando a conocer nuestros sistemas de impermeabilización. Cursos que acreditamos con un diploma de instalador homologado Revestech.

Además, realizamos webinars, jornadas técnicas y cursos a medida en empresas y en colegios técnicos profesionales, en cualquier punto de nuestra geografía.

Reserva plaza  
o solicita más información:  
[info@revestech.com](mailto:info@revestech.com)  
965 10 65 69



## Innovación desde siempre

Revestech es la marca con la que el Grupo Nietos de Miguel Martínez Ramírez apuesta por el futuro. Nuestra filosofía, basada fundamentalmente en la innovación empresarial, nos ha llevado a desarrollar el estudio y la producción de materiales plásticos para los más diversos sectores profesionales desde 1945, año en el que el grupo comienza su andadura como productor de textiles plásticos en Alicante.



**revestech®**

## Somos fabricantes

Durante nuestra dilatada trayectoria hemos podido adquirir la experiencia suficiente para convertirnos hoy en fabricantes de unos revolucionarios sistemas constructivos. Con nuestra marca, Revestech, hemos conseguido posicionarnos como un partner de confianza de arquitectos, aparejadores, constructores e instaladores a la hora de resolver los distintos problemas de impermeabilización, desolidarización, acústica y drenaje, brindándoles un conjunto de soluciones cómodas y eficaces.

Sistemas homologados por:

CSTB AIMPLAS AITEX TCNA IAPMO

## Sistemas novedosos

Nuestros sistemas ocupan un lugar totalmente novedoso en el mercado. El velo fibroso de nuestras láminas asegura el agarre a la cerámica con cemento cola, permitiendo a los profesionales prescindir de la capa de compresión durante la instalación y haciendo que su tarea sea tan sencilla como un simple alicatado.

## Investigación constante

Nuestra inquietud por desarrollar soluciones constructivas punteras y de calidad, es la que nos mueve para no dejar de investigar. Nuestro departamento de I+D+ i estudia y ensaya nuevos productos y sistemas, en nuestros laboratorios y en los "Servicios Técnicos de Investigación" de la Universidad de Alicante (UA).

**revestech®**

## Calidad y medioambiente

La implantación de un Sistema de Gestión Ambiental de acuerdo a la norma UNE-EN ISO 14001 nos ha permitido sistematizar, de manera sencilla, los aspectos ambientales que se generan en cada una de nuestras actividades, promoviendo la protección ambiental y la prevención de la contaminación; optimizando la gestión de recursos y residuos, y reduciendo los impactos ambientales negativos. Este certificado de gestión se integra en nuestro sistema de calidad según la norma UNE EN ISO 9001, que se implantó en el 2019. Velamos por la satisfacción de nuestros clientes a través de la mejora continua y real de nuestros productos y servicios. Asimismo, nuestras láminas de impermeabilización cuentan con el Mercado CE, que garantiza el cumplimiento de la legislación obligatoria en materia de requisitos esenciales que puede proporcionar a los consumidores, empresas o Administraciones Públicas información sobre la seguridad o las prestaciones del producto. En Revestech contamos con laboratorios propios y asociados para certificar todos y cada uno de nuestros productos.



## Presentes en las plataformas

Nuestro catálogo de productos está incluido en las plataformas Cype, Acae, Presto y Archiproducts. Para facilitar el trabajo de los profesionales de la construcción para la realización, planificación, cálculos, etc. de sus proyectos.



## Alianzas estratégicas e internacionales

Las alianzas de producción constituyen uno de los pilares de nuestro negocio. Son muchas las marcas de reconocido prestigio nacional e internacional que confían en nosotros para fabricar sus láminas impermeabilizantes, consiguiendo así que la innovación de nuestras soluciones llegue a muchos puntos del mundo.

# SERVICIO REVESTTECH

Fábrica:

C/ La Rioja,4  
03006 Alicante  
España

Pedidos:

comercial@revesttech.com  
+34 965 10 65 69

Asistencia técnica:

tecnico@revesttech.com  
+34 965 10 65 69 - Ext. 3

## CONDICIONES DE ENVÍO:

**Pedido mínimo:** 100€

**Coste del porte** para envíos de importe:

Península e Islas Baleares:

de 100 a 350€ = 20€

> de 350€ = portes pagados

Envíos exclusivamente

al Domicilio Social de nuestro cliente  
o sus delegaciones.

ENVIOS A OBRAS:

Previa confirmación por escrito  
y para importe mínimo de 500 €

## CONDICIONES DE PAGO:

· Para importes < de 500€:

giro a 20 días fecha factura (d.f.f.).

· Importes mayores: a convenir (máx. 60 d.f.f.)

Crédito supeditado a concesión de riesgo por Cía. Aseguradora.

Los precios presentados en esta tarifa son válidos salvo error tipográfico. Revesttech se reserva el derecho a cambios, que favorecen la innovación de productos o que son inevitables para el suministro de los mismos. Por motivos de imprenta puede haber variaciones de color entre las imágenes reproducidas en esta tarifa y los productos reales.

# CONDICIONES DE VENTA

1. La recepción del género suministrado, ya sea por el comprador, ya sea por persona que le represente, equivaldrá a la conformidad con el pedido realizado, así como con las condiciones generales de venta, respondiendo de su pago (o de la representación) con todos sus bienes presentes y futuros.

2. Toda reclamación, de peso, cantidad o calidad, se atenderá dentro de los cuatro días siguientes a la entrega, siempre y cuando se hubiere efectuado la oportuna reserva en el momento de la entrega, todo ello, en los términos del art. 336 del Código de Comercio.

La responsabilidad del vendedor en caso de vicios internos se limitará a la sustitución de las mercancías afectadas por tal vicio, sustitución que se efectuará contra devolución de tales géneros en el mismo estado en el que fueron suministrados.

El vendedor se reserva el derecho de examinar la mercancía a sustituir y a negarse a aceptar la devolución del género si su mal estado se debiera no a vicio interno, sino a defectos en el almacenamiento, conservación, etc. Imputables al cliente o a las personas o transportistas por él designadas para su retiro o recepción.

3. Toda devolución de género deberá necesariamente haber obtenido la autorización previa del vendedor por escrito, sin cuyo requisito podrá ser rechazada a su recepción. En ningún caso se admitirá devolución posterior a los 15 días de su entrega, ni tampoco por mercancías de fabricación o características especiales efectuadas a instancias del comprador, según pedido, ni tampoco la anulación de este último, transcurridos cuatro días siguientes a su formalización. En todo caso, los gastos de transporte de la devolución serán a cargo del comprador.

4. Caso de impago de todo o parte del importe de las mercancías suministradas, serán de cargo del comprador, además de los gastos de devolución bancaria, los daños y perjuicios derivados del mismo, que, como mínimo se dejan señalados en un 2% mensual sobre el valor de la deuda a contar desde la fecha de la entrega de las mercancías. En todo caso, el impago de parte de la deuda, permitirá reclamar su totalidad pendiente, aún cuando no hubiera vencido, así como la posibilidad de suspender el suministro en curso.

5. En caso de que los artículos objetos de venta, lleven incorporados cualquier marca, logotipo, figura o diseño:

El comprador asume la total responsabilidad frente a terceras y frente al vendedor (a quien exime expresamente de cualquier responsabilidad) por el posible uso indebido de tales marcas, logotipos, figuras o diseños, o por no disponer de la oportuna autorización del propietario o disponerla en forma distinta.

6. El comprador debe realizar las pruebas que estime oportunas con el fin de constatar la adecuación de los materiales al uso al que pretende destinarlos, declinando al vendedor toda responsabilidad por este motivo.

7. El incumplimiento o no exacto cumplimiento del vendedor, debido a caso fortuito o fuerza mayor, tales como guerras, motines, estados de emergencia, incendios, terremotos, siniestros, conflictos laborales, falta de materias primas o de medios de transporte, u otras causas imprevistas o que previsibles fueran inevitables no producirán responsabilidad alguna para el mismo.

8. Las partes, con renuncia a su propio fuero, si lo tuvieren, se someten a la jurisdicción y competencia de los Juzgados y Tribunales de Alicante.

C/ La Rioja,4. 03006 Alicante. 965 10 65 69  
revesttech.com